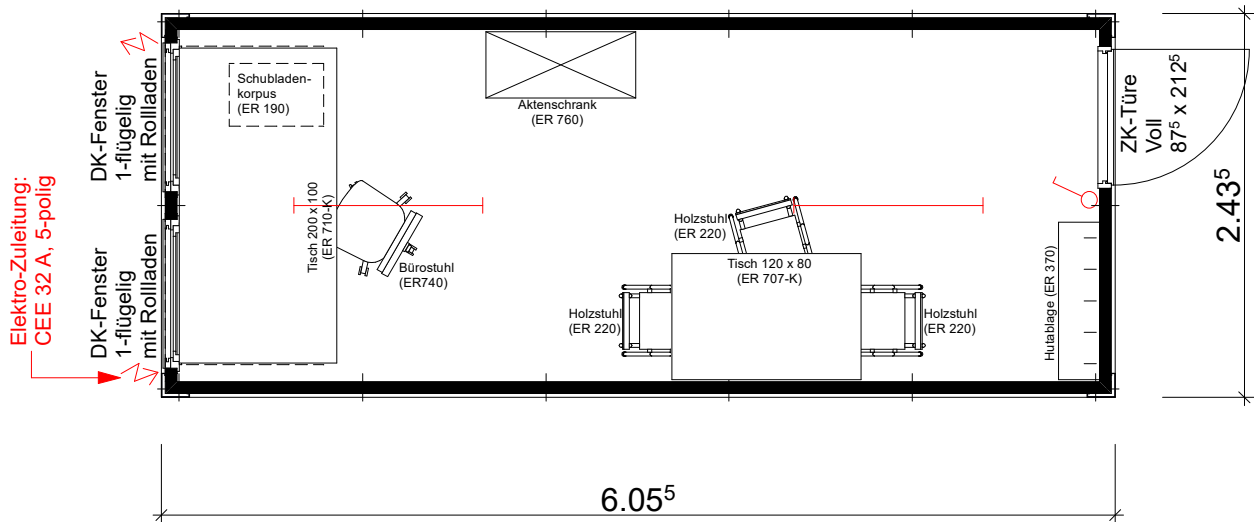




Elektro-Zuleitung:  
CEE 32 A, 5-polig

1.66  
Staplertaschen



Elektro-Zuleitung:  
CEE 32 A, 5-polig

DK-Fenster  
1-flügelig  
mit Rollläden

Schubladen-  
korpus  
(ER 190)

Aktenschrank  
(ER 760)

Tisch 200 x 100  
(ER 710-K)

Bürostuhl  
(ER 740)

Holzstuhl  
(ER 220)

Holzstuhl  
(ER 220)

Tisch 120 x 80  
(ER 707-K)

Holzstuhl  
(ER 220)

Hutablage (ER 370)

ZK-Türe  
Voll  
875 x 2125

2.435

6.05<sup>5</sup>

## Ausführung: Typ AR / AC

Raumhöhe: 2.33 m  
Aussenhöhe: 2.60 m

### Aussenmasse:

am Sockel: 6.05<sup>5</sup> x 2.43<sup>5</sup> m  
am Dach: 6.05<sup>5</sup> x 2.43<sup>5</sup> m

### Wärmedämmung:

Wand: 60 mm Mineralwolle  
Boden: 60 mm Mineralwolle  
Dach: 100 mm Mineralwolle

### Lackierung:

Wände: RAL 9002 Grauweiss  
Dachrahmen: RAL 5013 Kobaltblau  
Bodenrahmen: RAL 5013 Kobaltblau  
Eckrahmen: RAL 5013 Kobaltblau

Technische Änderungen vorbehalten

Diese Zeichnung ist geistiges Eigentum der Condecta AG und darf ohne unsere schriftliche Zustimmung weder kopiert noch Dritten zugänglich gemacht werden.	Kunde: Condecta AG				
	Objekt: BC6025-12 AR/ACS mit Möbel				
	Plan: Grundriss und Ansichten				
	PI-Nr: 23-650-A	Mst: 1:50	Form: A4	Gez: cw	SB: tk
	Datum: 06.11.23	Rev: ....	Rge: ...		
CONDECTA AG Stegackerstrasse 6 Tel. +41 (0)52 234 51 51 CH-8409 Winterthur Fax +41 (0)52 234 51 50					
Bitte um Bestätigung und Retournierung					
Unterschrift, Firmenstempel:					
Datum:					