



**Conducta**

# **MODULA 5020 LE SYSTÈME DE STRUCTURES MOBILES PREMIUM**

Un design modulaire pour les plus hautes exigences







## CONDECTA SA

Conducta SA, dont le siège est à Winterthur et qui est présente sur 13 sites en Suisse, fait partie des principaux fournisseurs de produits et de services pour l'industrie, le bâtiment, l'événementiel et les services publics. En tant que pionnière dans le domaine de la construction modulaire, elle dispose d'une longue expérience et d'un grand savoir-faire dans la planification et la réalisation de structures mobiles.

Les systèmes de structures mobiles permettent de réaliser des solutions attrayantes destinées aux bureaux, aux écoles, aux logements ou à l'industrie. Les modules peuvent être connectés en nombre illimité. Il est également possible de construire des bâtiments à plusieurs étages. Adapté aux exigences respectives, aux demandes individuelles et aux besoins en équipement technique, le bâtiment est construit en peu de temps et peut servir à une utilisation temporaire ou à plus long terme.

Le produit haut de gamme Modula 5020 permet de réaliser des bâtiments modulaires répondant aux exigences les plus élevées : design au choix, équipement intérieur et extérieur personnalisé, climat intérieur sain, plafonds acoustiques, locaux sanitaires modernes, isolation optimale et chauffage par pompe à chaleur ne sont que quelques-uns des avantages.






## DES LOCAUX BAIGNÉS DE LUMIÈRE

La lumière du jour contribue de manière décisive à notre bien-être. Les différentes variantes de vitrage des bâtiments Modula 5020 permettent d'exploiter au mieux la lumière du jour. Des espaces clairs permettent de se concentrer sur le travail au bureau, l'ambiance ouverte et sereine est propice pour la créativité, et l'atmosphère conviviale favorise la détente – en fonction de l'objectif voulu.

## DES TRANSITIONS PRESQUE INVISIBLES ENTRE LES MODULES

Les transitions entre les modules sont presque invisibles, ce qui se traduit par un ensemble harmonieux qui respire l'élégance et la modernité. Ces transitions minimales sont également importantes d'un point de vue fonctionnel, car les pièces peuvent être planifiées et équipées de manière inter-modulaire.



## REVÊTEMENTS DE SOL NATURELS

Les revêtements de sol sont posés en continu sur demande. Par exemple, avec un revêtement de sol en linoléum certifié « cradle to cradle », composé à 97 % de matériaux naturels, recyclable et présentant de grandes propriétés d'isolation phonique.



## CLIMAT INTÉRIEUR ÉQUILIBRÉ

Le plafond acoustique suspendu et microperforé constitue une solution innovante en vue d'améliorer le climat intérieur et de créer un environnement acoustique agréable. L'intégration de luminaires LED dans le plafond crée un éclairage harmonieux qui baigne la pièce dans une lumière agréable.



## DES SANITAIRES MODERNES

Des locaux sanitaires fonctionnels et esthétiques sont un élément important de tout équipement de bâtiment de qualité. Ils contribuent non seulement à l'esthétique, mais offrent également un grand confort.

## ISOLATION THERMIQUE DE QUALITÉ

L'isolation thermique de qualité du toit, du sol et des murs ainsi que les fenêtres à triple vitrage réduisent les besoins énergétiques du bâtiment. Elle ne minimise pas seulement la perte de chaleur en hiver, mais protège également de la chaleur excessive en été.







## PRODUCTION DE CHALEUR DURABLE

Le chauffage et l'eau chaude sont assurés par une pompe à chaleur, configurée et dimensionnée en fonction de la taille et de l'utilisation du bâtiment. Nos pompes à chaleur allient confort, protection de l'environnement et rentabilité.

## OMBRAGE

Un ombrage efficace est important pour réduire les besoins en énergie et créer un climat intérieur agréable. Les stores extérieurs à lamelles remplissent cet objectif de manière optimale. Ils représentent une plus-value énergétique, servent de protection visuelle et plongent les intérieurs dans une lumière agréable.







## ÉQUIPEMENT PREMIUM

L'équipement intérieur et extérieur de la structure mobile Modula 5020 est de grande qualité et peut être adapté de manière flexible à vos souhaits. Qu'il s'agisse du revêtement de sol, des éléments de façade ou des options supplémentaires telles que la climatisation ou les détecteurs de mouvement pour l'éclairage automatique, vous choisissez l'équipement qui convient le mieux au but du bâtiment. Dans les bâtiments à plusieurs étages, un escalier en bois de haute qualité relie les étages. Le plafond suspendu et l'éclairage LED font partie de l'équipement de série.



## PANNEAUX ET VITRAGE

Différents panneaux sont disponibles pour l'enveloppe du bâtiment. Les variantes de panneaux standard offrent déjà de nombreuses possibilités et des possibilités de configuration additionnelles – avec un vitrage intégral et un cadre en aluminium – sont disponibles en tant qu'option d'achat supplémentaire. Elles offrent un degré de liberté élevé en matière de conception architecturale et fonctionnelle.



Panneau plein  
Achat/location



Demi-panneau  
Achat/location



Panneau de fenêtre  
1 battant, 95 x 120 cm  
Achat/location



Panneau double fenêtre  
2 battants, 175 x 120 cm  
Achat/location



Panneau de porte  
115 x 210 cm  
Achat/location



Vitrage intégral  
207 x 262 cm  
Achat/location



Vitrage intégral (170 cm)  
170 x 262 cm  
Achat



Vitrage avec porte à double battant  
207 x 262 cm  
Achat



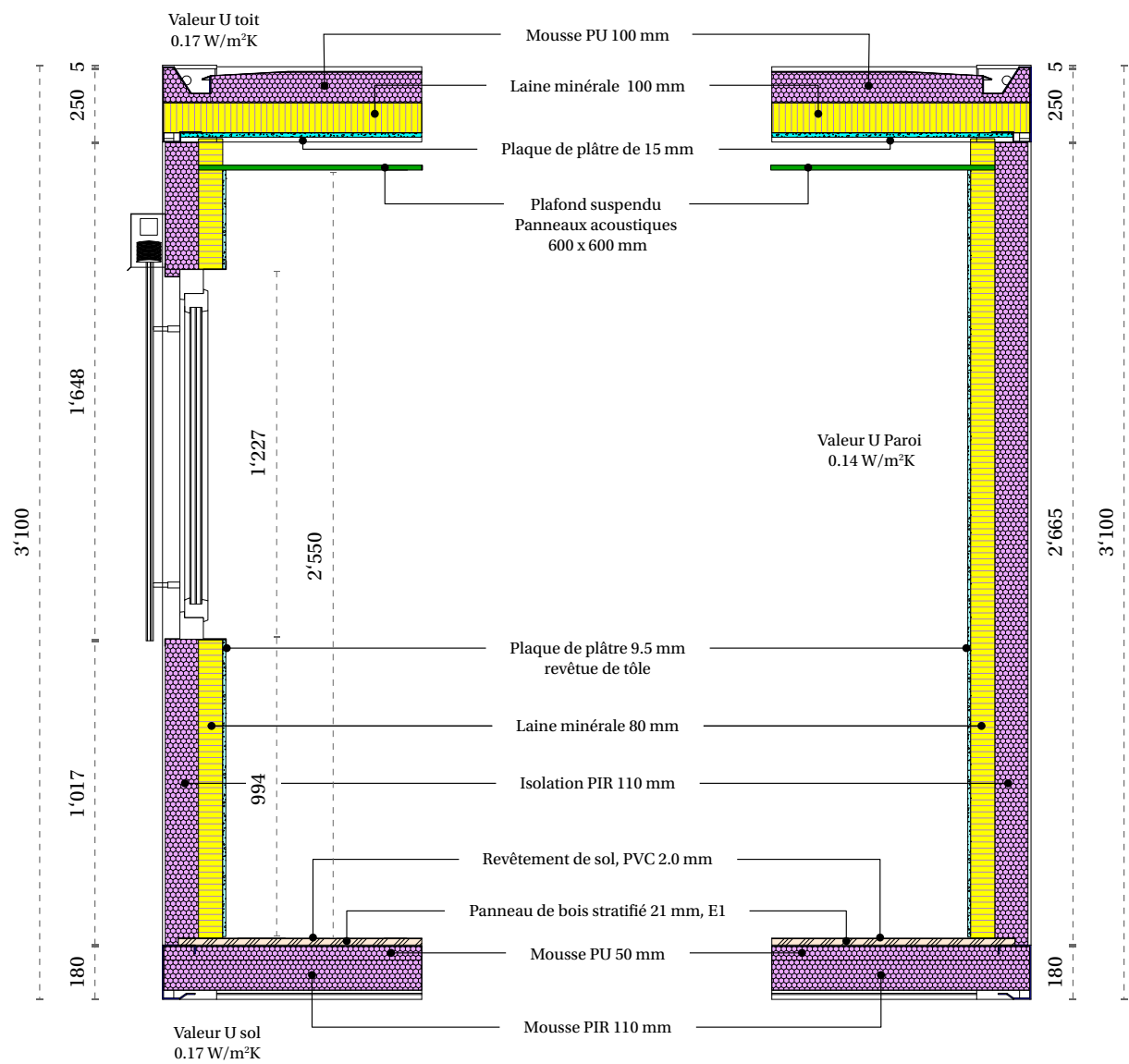
Vitrage avec porte  
207 x 262 cm  
Achat



Vitrage avec élément pivotant/basculant  
207 x 262 cm  
Achat



# STRUCTURE ET ISOLATION THERMIQUE




# DIMENSIONS DISPONIBLES

Les modules de cette structure mobile sont disponibles en différentes tailles et peuvent être configurés de manière flexible en fonction du bâtiment souhaité.



<b>XS</b>	
Dimensions extérieures (L x l x h)	2'989 x 2'435 x 3'100 mm
Dimensions intérieures (L x l x h)	2'749 x 2'195 x 2'550 mm
Poids	env. 1'500 kg

<b>S</b>	
Dimensions extérieures (L x l x h)	4'885 x 2'435 x 3'100 mm
Dimensions intérieures (L x l x h)	4'645 x 2'195 x 2'550 mm
Poids	env. 2'400 kg



<b>M</b>	
Dimensions extérieures (L x l x h)	6'055 x 2'435 x 3'100 mm
Dimensions intérieures (L x l x h)	5'815 x 2'195 x 2'550 mm
Poids	env. 2'900 kg

<b>M+ (AVEC ESCALIER)</b>	
Dimensions extérieures (L x l x h)	6'055 x 2'989 x 3'100 mm
Dimensions intérieures (L x l x h)	5'815 x 2'749 x 2'550 mm
Poids	env. 3'500 kg



<b>L</b>	
Dimensions extérieures (L x l x h)	7'335 x 2'435 x 3'100 mm
Dimensions intérieures (L x l x h)	7'095 x 2'195 x 2'550 mm
Poids	env. 3'500 kg





## NOS SITES



### SITES EN SUISSE:

Conducta SA  
Stegackerstrasse 6  
CH-8409 Winterthur

Téléphone +41 52 234 51 51  
[info@conducta.ch](mailto:info@conducta.ch)

Conducta SA  
Ch. de la Clopette 30  
CH-1040 Echallens

Téléphone +41 21 886 34 00  
[contact@conducta.ch](mailto:contact@conducta.ch)

Conducta AG  
Glänternstrasse 3  
CH-8864 Reichenburg

Téléphone +41 55 285 84 14  
[reichenburg@conducta.ch](mailto:reichenburg@conducta.ch)

Conducta AG  
Riedbachstrasse 212  
CH-3020 Berne

Téléphone +41 31 858 51 00  
[bern@conducta.ch](mailto:bern@conducta.ch)

Conducta AG  
Industriestrasse 4  
CH-7203 Trimmis

Téléphone +41 81 322 53 33  
[trimmis@conducta.ch](mailto:trimmis@conducta.ch)

Conducta AG  
Hodler 11  
CH-4624 Härkingen

Téléphone +41 79 821 29 22  
[haerkingen@conducta.ch](mailto:haerkingen@conducta.ch)

Autres sites, voir [www.conducta.ch](http://www.conducta.ch)



Scannez le code QR maintenant  
et demandez une offre sans engagement.