
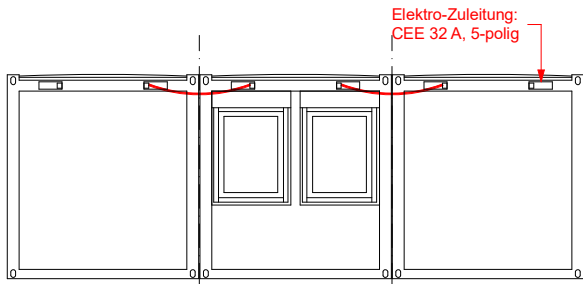



Ansicht A



Ansicht B

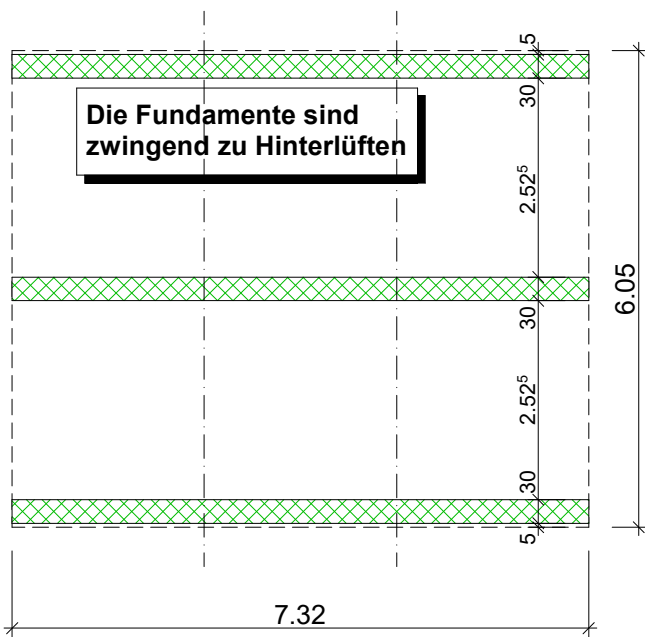


Ansicht C

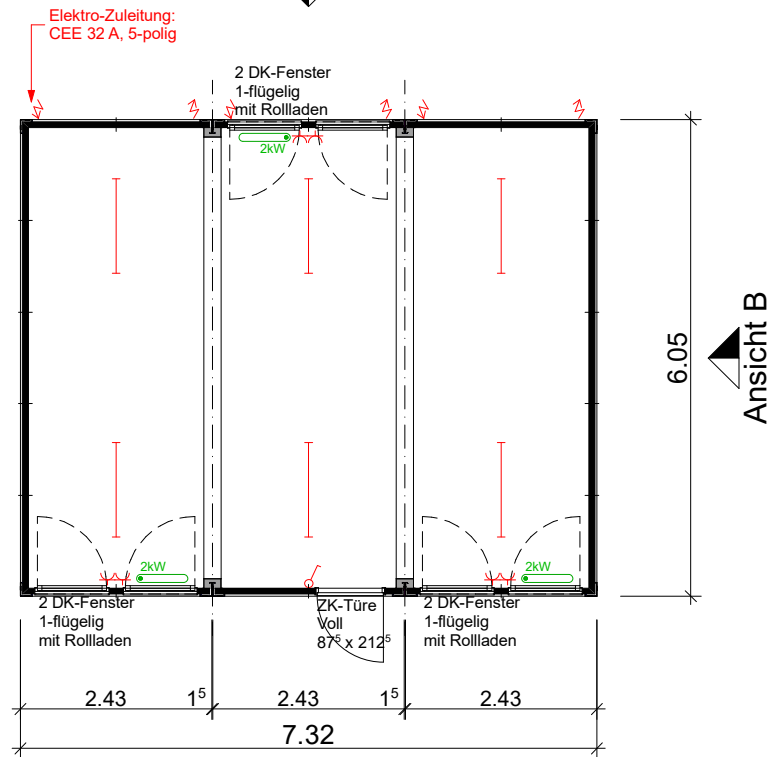


Ansicht D

Ansicht C



Ansicht D



Ansicht B



Ansicht A



# GRUNDRISS-VORSCHLAG

## Ausführung: Typ AR / AC

Raumhöhe: 2.33 m  
Aussenhöhe: 2.60 m

### Aussenmasse:

am Sockel: 7.32 x 6.05 m  
am Dach: 7.32 x 6.05 m

### Wärmedämmung:

Wand: 60 mm Mineralwolle  
Boden: 60 mm Mineralwolle  
Dach: 100 mm Mineralwolle

### Lackierung:

Wände: RAL 9002 Grauweiss  
Dachrahmen: RAL 5013 Kobaltblau  
Bodenrahmen: RAL 5013 Kobaltblau  
Eckrahmen: RAL 5013 Kobaltblau

Technische Änderungen vorbehalten.  
Anordnung Schalter, Steckdosen und Heizung können abweichen.

Diese Zeichnung ist geistiges Eigentum der Condecta AG und darf ohne unsere schriftliche Zustimmung weder kopiert noch Dritten zugänglich gemacht werden.	<b>Condecta - Raumzellen</b>		
	Objekt: <b>3-er Raumzellengebäude</b>		
	Plan: <b>Grundriss und Ansichten</b>		
	PI-Nr: <b>GV-361-AC-C</b>	Mst: 1:100	Gez: cw
	Datum: 31.05.11	Rev.-Datum: 03.03.20	
CONDECTAAG Stegackerstrasse 6 Tel. +41 (0)52 234 51 51 CH-8409 Winterthur Fax +41 (0)52 234 51 50		<b>Condecta</b>	

Bitte um Bestätigung und Retournierung

Datum:

Unterschrift,  
Firmenstempel: